

# Apollo BT

Flammelampe LED med Bluetooth høyttaler



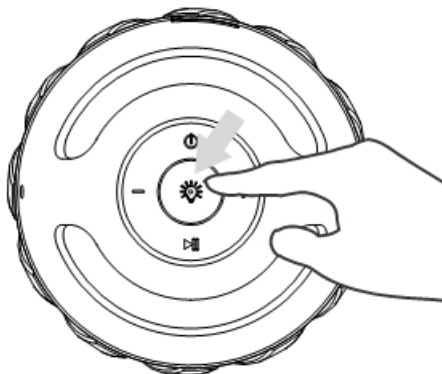
## BRUKSANVISNING

Vennligst les denne bruksanvisningen nøye før produktet tas i bruk

Takk for at du valgte vårt produkt

# Bruk av lampen

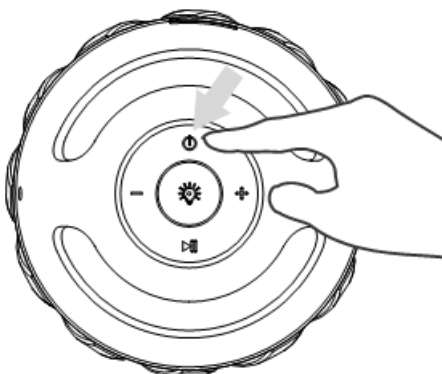
## Modus for lys



Knapp for å slå flammende LED lampe PÅ / AV.

Trykk et kort trykk for å slå lampen på, og hold knappen inne litt for å slå den av.

## Modus for Bluetooth høyttaler



Knapp for å slå PÅ / AV bluetooth høyttaleren.

Trykk på denne knappen og hold den inne i 2 sekunder for å åpne eller lukke bluetooth høyttaleren. Et kort trykk vil sette i gang søkefunksjonen og den blå indikatoren vil begynne å blinke for å indikere at søk pågår. Søk etter «Apollo BT» via din blåtannhet. Når blåtannheten og høyttaleren er koblet sammen, vil du høre et kort lydvarsel. Når høyttaleren har foretatt en vellykket tilkobling, vil indikatoren lyse fast så lenge tilkoblingen er aktiv.

⊕ Et kort trykk på denne knappen vil flytte avspillingen til neste spor. Et lengre trykk vil øke volum på avspillingen. Når maks volum er nådd vil det komme et lydsignal for å indikere dette.

(Trykkes + og – sammen, vil tilkoblingen via bluetooth bli kansellert.)

⊞ Et kjapt trykk på denne knappen vil flytte avspillingen tilbake til forrige spor.

Et lengre trykk vil minske volum på avspillingen. Når minimum volum er nådd vil det komme et lydsignal for å indikere dette.

(Trykkes + og – sammen, vil tilkoblingen via bluetooth bli kansellert.)

⏮ Knapp for avspilling / pause i avspilling. Et kjapt trykk vil starte avspilling mens et lengre trykk vil sette avspillingen på pause.

## Instruksjon for lading

### Merk!

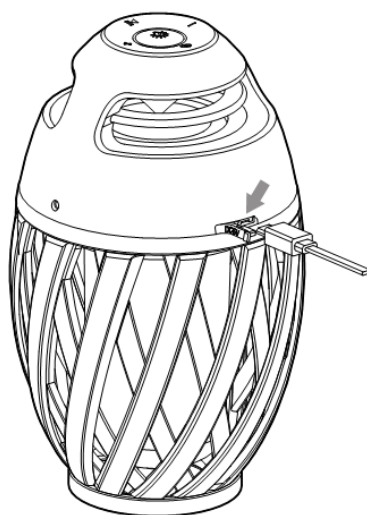
1. Vennligst lad lampen kun i temperaturer mellom 0°C til 40°C.
2. Det anbefales ikke å lade under når produktet er i bruk.
3. Vennligst koble fra USB kablen når produktet er fulladet.
4. Vennligst ikke lad produktet i omgivelser med høy luftfuktighet.



NB! Micro USB pluggen passer kun en vei i kontakten. Det må ikke brukes makt ved innkopling av ladekabel.

### Strømtilkobling

Dersom indikatoren for lading lyser rødt, plugg til USB kablen. Når batteriet er fulladet vil indikatoren for lading, slukke og USB kablen bør kobles fra.



### **Tekniske spesifikasjoner**

Bluetooth versjon: V4.2

Forvrenging: <10%

Bluetooth navn: Apollo BT

Signal - støy - forhold:> 75dB

Bluetooth rekkevidde: <10M

Strømforsyning: 5V, 1A

Ut effekt: 5W

Innebygd litium batteri med høy effekt: 7.4V, 1800mA

Høytaler spesifikasjoner:  $\phi$ 52MM, 4 $\Omega$ , 5W

### **MERK!**

Kun medfølgende kabel skal benyttes.

Ta godt vare på kvittering og bruksanvisning i tilfelle reparasjoner skulle bli nødvendig.

OBS! Som alle slike produkter må denne også vedlikeholdlades når den ikke er i bruk, det anbefales å fullade enheten hver 3. måned om den ikke brukes.

**Garanti: (Gjelder Norge)**

Det gis garanti i 12 måneder mot fabrikkfeil. I tillegg gjelder kjøpslovens bestemmelser om reklamasjonsrett. Ved henvendelser som gjelder reklamasjon eller garanti, må kjøpskvittering eller lignende fremlegges som dokumentasjon på kjøpsdato. Det gjelder særskilte regler ved næringskjøp. Det forutsettes imidlertid at apparatet innleveres hos den forhandler hvor apparatet ble kjøpt. Apparatet må alltid pakkes forsvarlig ved forsendelsen. Skader som skyldes feil bruk, slitasje, fuktighetsskader, overspenning eller inngrep av ukvalifisert personell, dekkes ikke av garantien. Slik skade vil bare bli reparert mot betaling. For mer info, vennligst besøk vår nettside [www.target.no](http://www.target.no) [support], eller ring vår supporttelefon 820 500 50 (kr. 6,-/min) dersom du ønsker råd og tips.

Markedsføres i Norge av:

Target United AS

Evjeløkka 3

1661 Rolvsøy

Telefon: 69 35 44 00

[post@target.no](mailto:post@target.no)

## Miljøhensyn

Av miljøhensyn medfølger ikke lader. Benytt mobiltelefon/nettbrettlader du allerede har. Sjekk at denne er påstemplet 5V 1A eller mer

Vær oppmerksom på at dette produktet er merket med følgende symbol:



Det betyr at dette produktet ikke må avhendes sammen med vanlig husholdningsavfall, da elektrisk og elektronisk avfall skal avhendes separat. I henhold til WEEE-direktivet skal det enkelte medlemslandet sørge for riktig innsamling, gjenvinning, håndtering og resirkulering av elektrisk og elektronisk avfall. Private husholdninger i EU kan levere brukt utstyr til bestemte resirkuleringsstasjoner vederlagsfritt. I enkelte medlemsland kan brukte apparater returneres til forhandleren der de ble kjøpt, under forutsetning av at man kjøper nye produkter. Kontakt forhandleren, distributøren eller offentlige myndigheter hvis du ønsker ytterligere informasjon om hva du skal gjøre med elektrisk og elektronisk avfall.

## Merk:

Dette produktet må ikke demonteres da det kan medføre fare for elektrisk støt.

1. Vennligst bare benytt medfølgende lader og ledning for å sikre normal funksjon.
2. Vennligst ikke bøy eller legg press på ledningen og kontakter, da dette kan føre til

skade på lampen.

3. Sørg for at lampen er plassert på et stabilt underlag slik at den ikke kan velte.
4. Vennligst ikke plasser lampen slik at den ikke blir utsatt for høye temperaturer eller i et miljø med høy luftfuktighet.
5. Vennligst ikke stirr på LED lyskilden, da dette kan føre til skader på øynene.
6. Skulle noe av det som er listet opp nedenfor oppstå, vennligst koble fra strømtilførsel og ikke bruk produktet.
7. Dersom det er nødvendig, lever produktet til kvalifisert service personell:
  - 1) Strømledningen eller kontakten får skader
  - 2) Lampeholderen er fuktig eller har blitt utsatt for regn
  - 3) Lampens ytterside eller holder har fått skader
  - 4) Det kommer røyk fra lampeholderen eller den gnistrer
  - 5) Det er unormal flimring eller pauser i LED lyset